



CARACTERÍSTICAS TÉCNICAS

- Sistema practicable, hoja oculta canal de 16.
- Sección de marco de 80 mm.
- Sección vista de 70 mm.
- Poliamidas de 34 mm en marco y especial en hoja. LOW LAMBDA.
- Poliestileno expandido de 15 kg/m³ con grafito entre las poliamidas.
- Junta central de EPDM EXPANSO, mejora térmica
- Espuma térmica colocada en el exterior de marcos.
- Sistema de estanqueidad de Triple junta.
- Juntas interior y de acristalamiento de EPDM.
- Acristalamiento mediante junquillo de coextrusión de PVC.
- Desagüe oculto en los marcos.
- Posibilidad de triple vidrio.
- Acristalamiento máximo de 36 mm.
- Calzo acristalamiento de aluminio, en la hoja.
- Sistema de escuadras de tetón móvil ó de bloqueo en el tubular interior y de bloqueo en marcos.
- Perfil inversor con postizo.
- Sistema con posibilidad de acabado bicolor.
- Posibilidad de colocación de herraje oculto.
- Tornillo seguridad en la nariz de la hoja.

VALORES DE ENSAYO

Agua Aire Viento Uw Ruido

E1050

4

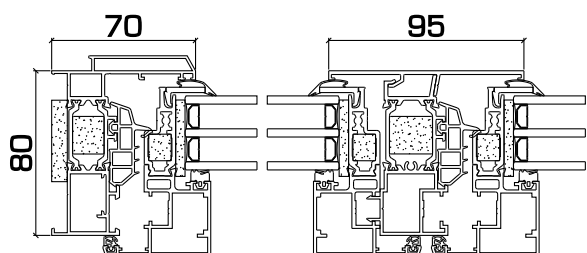
C5

1,2
W/m²K


<42
dB

(Térmico calculado para Ventana de 2 hojas de medida 1,2x1,5 m con un Uw de 0,9 W/m²K e intercalario no metálico)

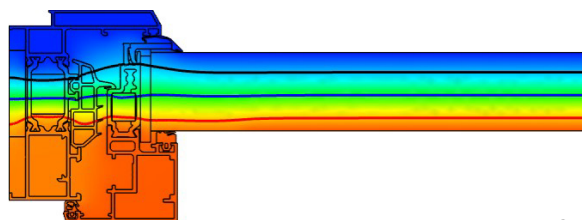
SECCIÓN



APERTURAS



TÉRMICO



Uf: 1,4 W/m²K.